



יצירה בכיף

פעילויות של יצירה בפישוט לשוני

היצירות הוכנו במסגרת פרויקט משותף

של אנשים הגרים במערך דיור בקהילה, אקים רחובות,

וסטודנטיות מהחוג להפרעות בתקשורת, אוניברסיטת תל-אביב

הפישוט הלשוני בוצע בתהליך תקני במסגרת קורס אקדמי

"הפרעות בתקשורת במעגלי החיים אצל אנשים עם מוגבלות שכלית התפתחותית"

סגל הקורס: ד"ר סמדר פתאל וגב' טל אורון

החוג להפרעות בתקשורת, אוניברסיטת תל-אביב

הקורס בתמיכת קרן שלם

שנה"ל תשפ"ב

[לעמוד הרשמי של החוברת](#)

שלום,

בעמודים הבאים יש פעילות של יצירה.

פעילות של יצירה זה משהו שעושים בשביל הכיף.

בפעילות של יצירה אנחנו מכינים משהו חדש ויפה.

לדוגמה: שלט לחדר שלנו, קופסה לממתקים.

(יש בחוברת 23 פעילויות של יצירה, בכל פעילות מכינים משהו אחר)

בכל פעילות יש הסבר עם תמונות.

מסבירים איזה חומרים צריך. אפשר לחפש בבית או לקנות.

מסבירים איך מכינים. צריך להכין לפי ההוראות.

לפעמים יש סימן כזה , לוחצים עליו ושומעים את ההוראות.

אפשר להכין לבד או לבקש עזרה.

הכי חשוב זה להנות כשמכינים.

בהצלחה!

תודות

תודה רבה לאנשים היקרים והחרוצים במערך הדיור בקהילה של אקים

ברחובות, שהיו שותפים לפרויקט ובקרים בתהליך הפישוט הלשוני.

תודה לסטודנטיות המקצועיות והחרוצות מהחוג להפרעות בתקשורת,

אוניברסיטת תל-אביב, תשפ"ב.

תודה לצוות הנפלא והמסור באקים רחובות ולסגל הקורס.



פישוט לשוני



מחזיק מפתחות



פישוט לשוני:
ליאת הספר, מאיה מנדלאוי, טל אורון
החוג להפרעות בתקשורת
אוניברסיטת תל-אביב



מחזיק מפתחות



פשוט לשוני

חומרים

מספריים



דף מחומר שקוראים לו




לִבְד



מדבקות

בוחרים מדבקות שאוהבים



טבעת של מחזיק מפתחות



תמונה קטנה שלך



דבק נוזלי



חתיכה של צמר גפן



עט שחור



שבלונה

(תבנית בצורות שונות, יש כאלה בעמודים האחרונים)



איך מכינים



בוחרים צבע בד



בוחרים שבלונה
יש כאלה בעמודים האחרונים



שמים את השבלונה על הבד



מציירים את הצורה
בתוך השבלונה



לוקחים עט שחור



מזיזים את השבלונה לצד



גוזרים את הצורה לפי הקו



לוקחים מספריים






לוקחים את הטבעת



פותרים את הטבעת



לוקחים את הפס באמצע של השבלונה
מכניסים אותו לתוך הטבעת



סוגרים את הטבעת



מורחים דבק על שתי הצורות



לוקחים דבק נוזלי




מדביקים על צורה אחת



לוקחים קצת צמר גפן



סוגרים על הצמר גפן



לוחצים חזק



מדביקים על ה בד



לוקחים תמונה



קטנה שלך




לוקחים דבק



מדביקים על ה בד



לוקחים מדבקות



מחזיק המפתחות מוכן!



* Icon by <https://freeicons.io/flat-web-icons/person-people-face-avatar-user-flat-flat-icon-web-icon-web-icon-adeR52312> on freeicons.io



היצירה בפישוט לשוני נכתבה במסגרת פרויקט משותף

של אנשים הגרים במערך דיור בקהילה, אקים רחובות

וסטודנטיות מהחוג להפרעות בתקשורת, אוניברסיטת תל-אביב

